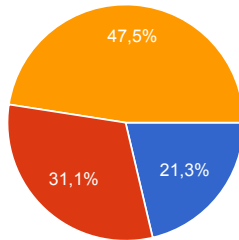


# 62 risposte

[Vedi tutte le risposte](#)

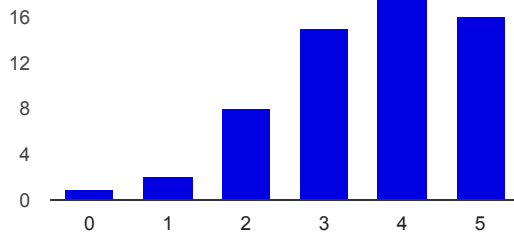
## Riepilogo

### Ordine di scuola



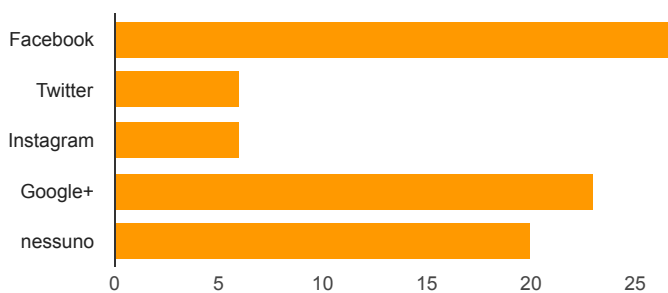
Scuola dell'infanzia	<b>13</b>	21.3%
Scuola Primaria	<b>19</b>	31.1%
Scuola Secondaria	<b>29</b>	47.5%

### Possiedo e uso il pc nella vita extralavorativa



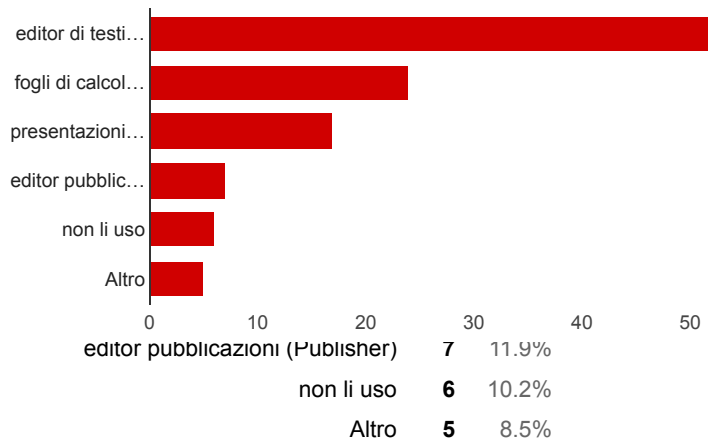
per niente: 0	<b>1</b>	1.6%
1	<b>2</b>	3.3%
2	<b>8</b>	13.1%
3	<b>15</b>	24.6%
4	<b>19</b>	31.1%
moltissimo: 5	<b>16</b>	26.2%

### Possiedo un profilo su Social Network come:

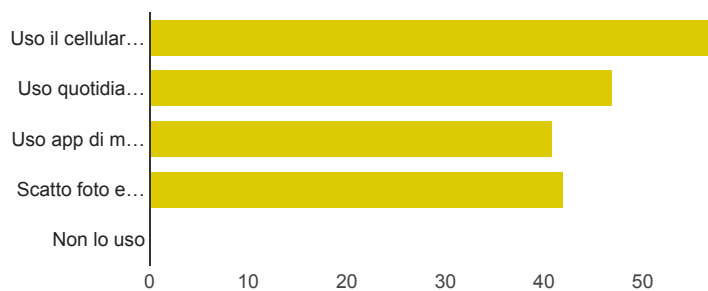


Facebook	<b>27</b>	45.8%
Twitter	<b>6</b>	10.2%
Instagram	<b>6</b>	10.2%
Google+	<b>23</b>	39%
nessuno	<b>20</b>	33.9%

### Nella vita extralavorativa uso programmi Office o equivalenti Open Source quali:

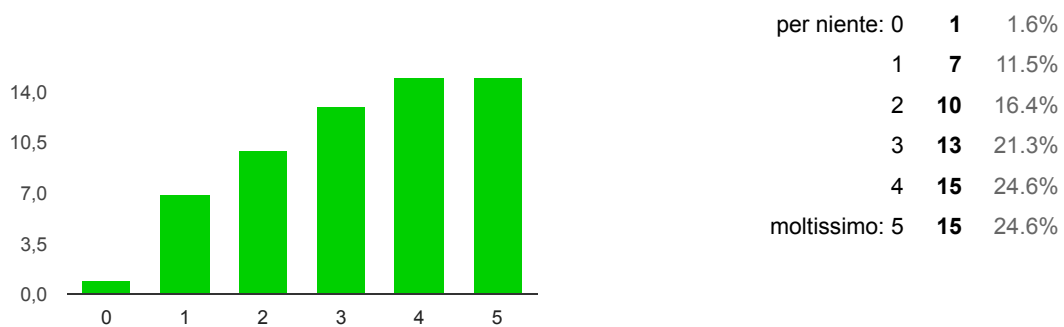


### Uso il cellulare nella vita extralavorativa nel seguente mo



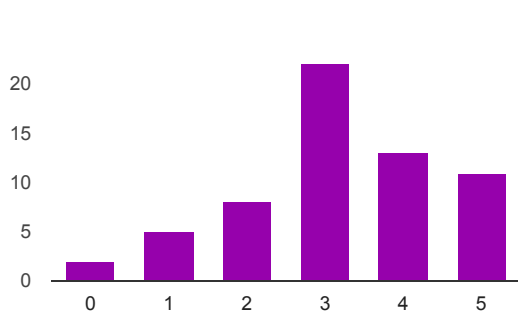
Uso il cellulare per telefonare	<b>57</b>	93.4%
Uso quotidianamente la connessione internet nel cellulare	<b>47</b>	77%
Uso app di messaggistica istantanea	<b>41</b>	67.2%
Scatto foto e giro video con il cellulare	<b>42</b>	68.9%
Non lo uso	<b>0</b>	0%

### Nella vita extralavorativa utilizzo l'Email

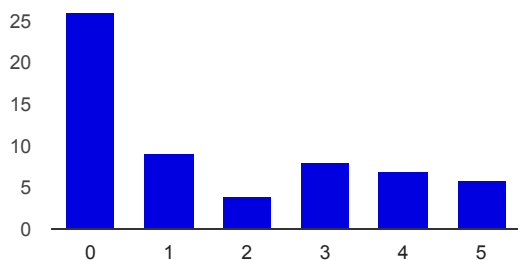


### Utilizzo l'Email per comunicare con colleghi e Amministrazione

per niente: 0	<b>2</b>	3.3%
1	<b>5</b>	8.2%
2	<b>8</b>	13.1%



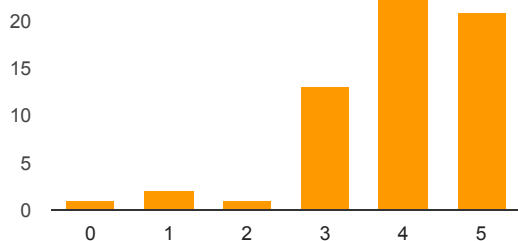
3	<b>22</b>	36.1%
4	<b>13</b>	21.3%
moltissimo: 5	<b>11</b>	18%



### nunicare con alunni e famiglie

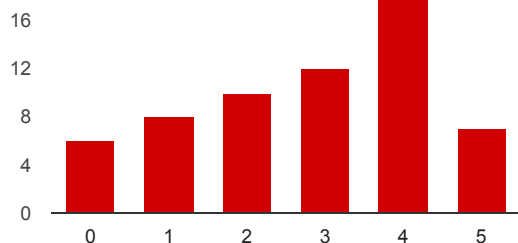
per niente: 0	<b>26</b>	43.3%
1	<b>9</b>	15%
2	<b>4</b>	6.7%
3	<b>8</b>	13.3%
4	<b>7</b>	11.7%
moltissimo: 5	<b>6</b>	10%

### Navigo su Internet



per niente: 0	<b>1</b>	1.6%
1	<b>2</b>	3.3%
2	<b>1</b>	1.6%
3	<b>13</b>	21.3%
4	<b>23</b>	37.7%
moltissimo: 5	<b>21</b>	34.4%

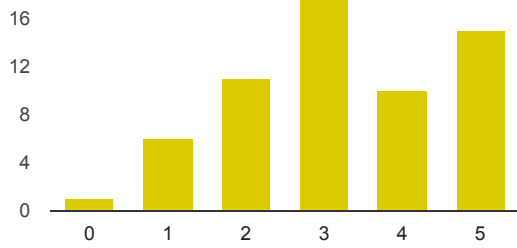
### Utilizzo app di messaggistica istantanea e social per comunicare con colleghi e Amministrazione



per niente: 0	<b>6</b>	9.8%
1	<b>8</b>	13.1%
2	<b>10</b>	16.4%
3	<b>12</b>	19.7%
4	<b>18</b>	29.5%
moltissimo: 5	<b>7</b>	11.5%

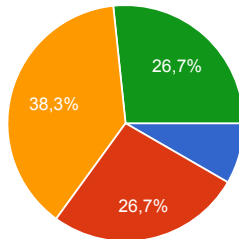
### Consulto il sito della scuola

per niente: 0	<b>1</b>	1.6%
1	<b>6</b>	9.8%



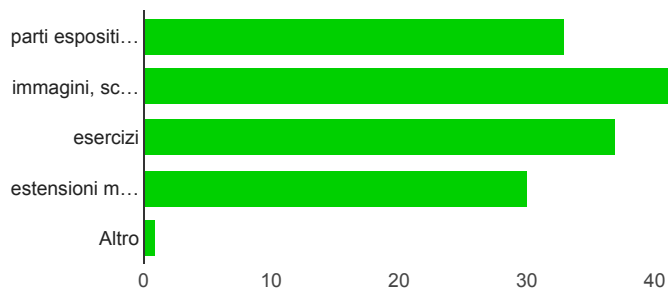
2	11	18%
3	18	29.5%
4	10	16.4%
moltissimo: 5	15	24.6%

**Attualmente utilizzo il testo adottato in questa percentuale:**



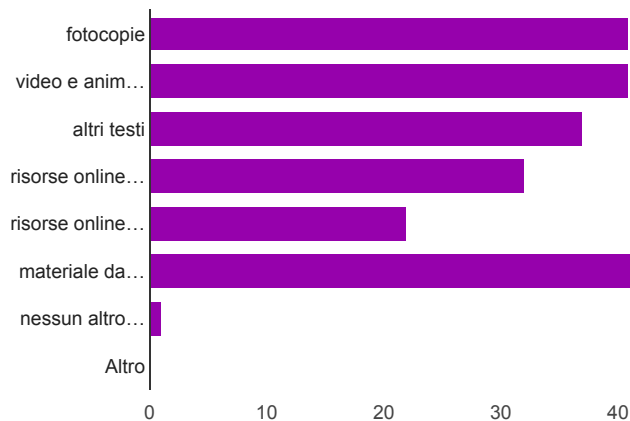
meno del 25%	5	8.3%
tra il 25 e il 50%	16	26.7%
tra il 50 e il 75%	23	38.3%
più del 75%	16	26.7%

**Del libro di testo adottato utilizzo più spesso:**



parti espositive testuali	33	55%
immagini, schemi, grafici	44	73.3%
esercizi	37	61.7%
estensioni multimediali (CD, DVD, online...)	30	50%
Altro	1	1.7%

**Nelle attività didattiche utilizzo anche altro materiale quale:**

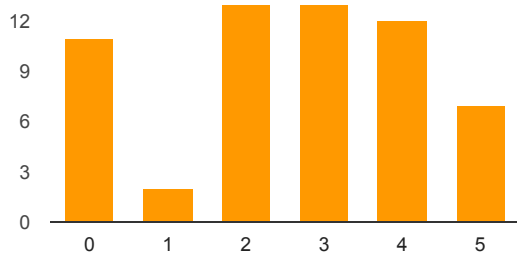


### Produco e distribuisco materiale didattico da me elaborato



in formato digitale	<b>20</b>	33.9%
in formato cartaceo	<b>46</b>	78%
in nessun formato	<b>4</b>	6.8%

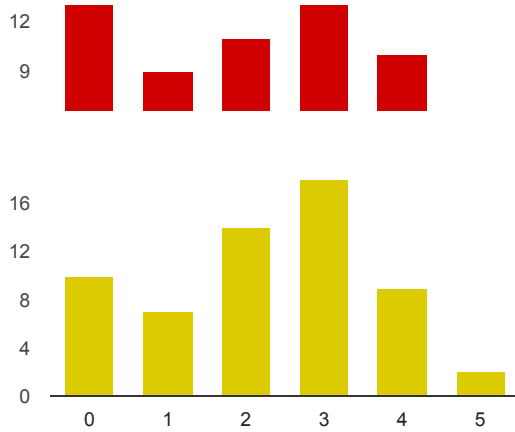
### Utilizzo la Lim durante le lezioni



per niente: 0	<b>11</b>	19%
1	<b>2</b>	3.4%
2	<b>13</b>	22.4%
3	<b>13</b>	22.4%
4	<b>12</b>	20.7%
moltissimo: 5	<b>7</b>	12.1%

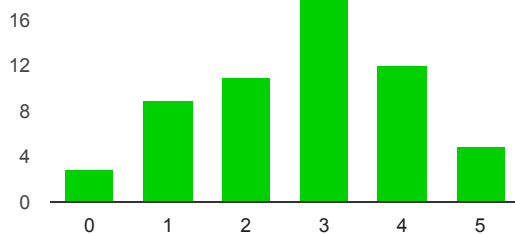
### Progetto attività con le tecnologie digitali finalizzate all'insegnamento della mia disciplina (pc, tablet, i-pad, Lim

per niente: 0	<b>13</b>	21.7%
1	<b>9</b>	15%
2	<b>11</b>	18.3%
3	<b>13</b>	21.7%
4	<b>10</b>	16.7%
moltissimo: 5	<b>4</b>	6.7%



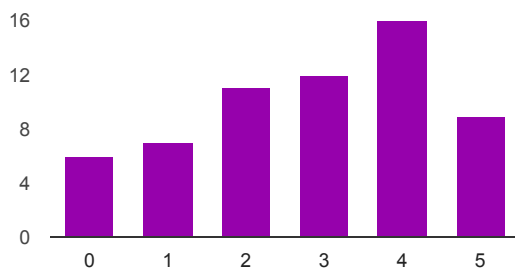
per niente: 0	<b>10</b>	16.7%
1	<b>7</b>	11.7%
2	<b>14</b>	23.3%
3	<b>18</b>	30%
4	<b>9</b>	15%
benissimo: 5	<b>2</b>	3.3%

**So utilizzare risorse on line (Google Apps, Windows on line ecc.) per creare, modificare, condividere e salvare on line un documento, foglio di calcolo, presentazione ecc.**



per niente: 0	<b>3</b>	5.1%
1	<b>9</b>	15.3%
2	<b>11</b>	18.6%
3	<b>19</b>	32.2%
4	<b>12</b>	20.3%
benissimo: 5	<b>5</b>	8.5%

**So usare Internet per condividere materiali didattici, file, audio, link ecc. con i colleghi o gli studenti**

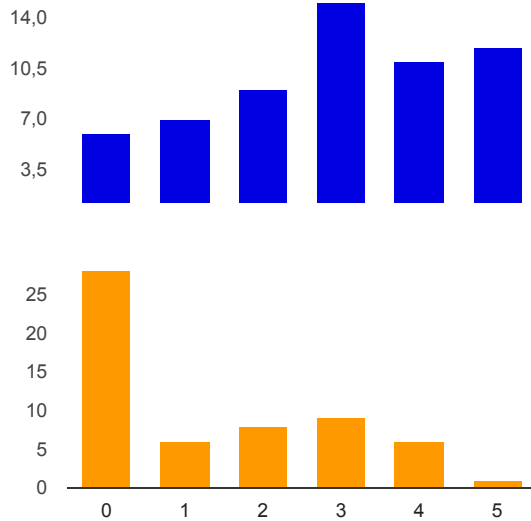


per niente: 0	<b>6</b>	9.8%
1	<b>7</b>	11.5%
2	<b>11</b>	18%
3	<b>12</b>	19.7%
4	<b>16</b>	26.2%
benissimo: 5	<b>9</b>	14.8%

**So utilizzare i miei file in modo da potervi accedere da qualunque dispositivo (incluso smartphone)**

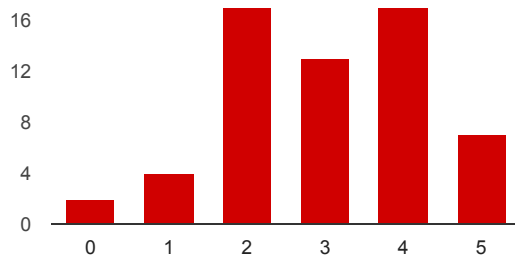
per niente: 0	<b>6</b>	10%
1	<b>7</b>	11.7%
2	<b>9</b>	15%
3	<b>15</b>	25%
4	<b>11</b>	18.3%

benissimo: 5 **12** 20%



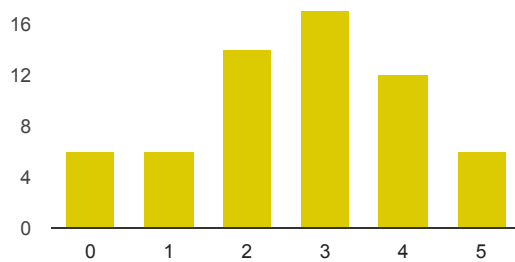
per niente: 0 **28** 48.3%  
1 **6** 10.3%  
2 **8** 13.8%  
3 **9** 15.5%  
4 **6** 10.3%  
benissimo: 5 **1** 1.7%

### 23. So utilizzare risorse on line per la didattica: software didattici e materiali didattici



per niente: 0 **2** 3.3%  
1 **4** 6.7%  
2 **17** 28.3%  
3 **13** 21.7%  
4 **17** 28.3%  
benissimo: 5 **7** 11.7%

### So utilizzare le diverse funzioni dei software più diffusi (browser, Office, pdf reader)

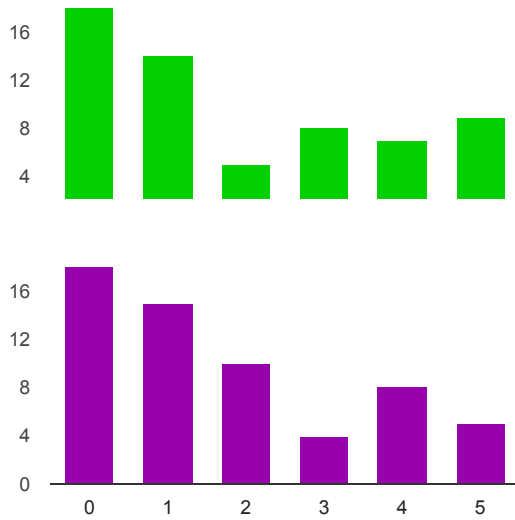


per niente: 0 **6** 9.8%  
1 **6** 9.8%  
2 **14** 23%  
3 **17** 27.9%  
4 **12** 19.7%  
benissimo: 5 **6** 9.8%

### So creare un video e condividerlo on line

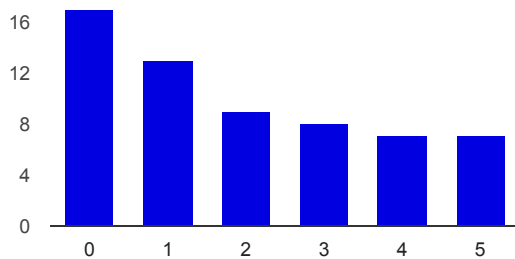
per niente: 0 **18** 29.5%  
1 **14** 23%  
2 **5** 8.2%  
3 **8** 13.1%  
4 **7** 11.5%

benissimo: 5 9 14.8%



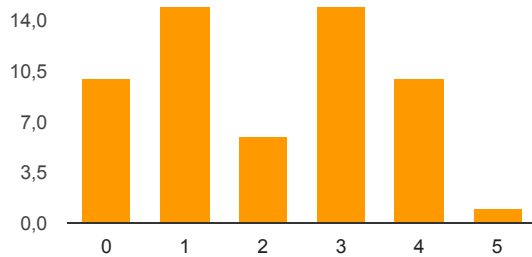
per niente: 0 18 30%  
1 15 25%  
2 10 16.7%  
3 4 6.7%  
4 8 13.3%  
benissimo: 5 5 8.3%

### 27. So creare e modificare un file grafico (disegno, modifica di foto, grafica, editoriale ecc.) e condividerlo online



per niente: 0 17 27.9%  
1 13 21.3%  
2 9 14.8%  
3 8 13.1%  
4 7 11.5%  
benissimo: 5 7 11.5%

### So usare risorse digitali per creare materiale didattico accessibile a studenti BES o con disabilità

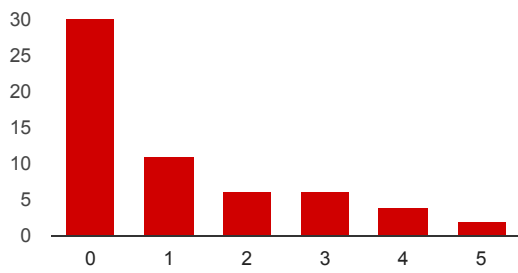


per niente: 0 10 17.5%  
1 15 26.3%  
2 6 10.5%  
3 15 26.3%  
4 10 17.5%  
benissimo: 5 1 1.8%

### So creare, gestire e aggiornare un sito web, un blog, un wiki o un forum per finalità didattiche

per niente: 0 30 50.8%  
1 11 18.6%  
2 6 10.2%

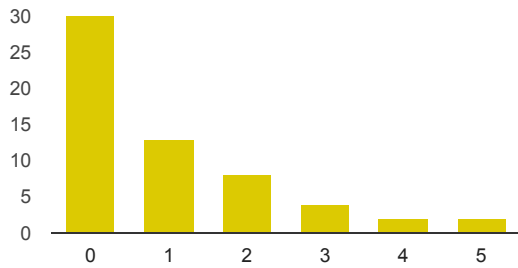




3	6	10.2%
4	4	6.8%
benissimo: 5	2	3.4%

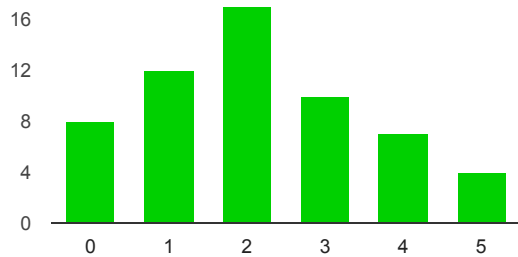
**un testo con grafica accessibile,...)**

**ti web, learning objects, documenti**



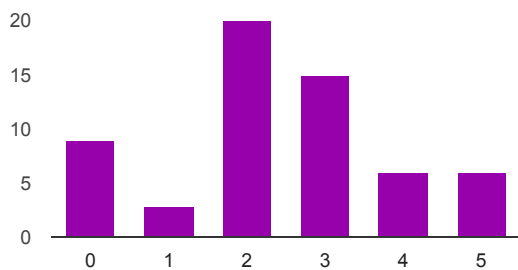
per niente: 0	30	50.8%
1	13	22%
2	8	13.6%
3	4	6.8%
4	2	3.4%
benissimo: 5	2	3.4%

**So utilizzare risorse on line per la didattica con BES**



per niente: 0	8	13.8%
1	12	20.7%
2	17	29.3%
3	10	17.2%
4	7	12.1%
benissimo: 5	4	6.9%

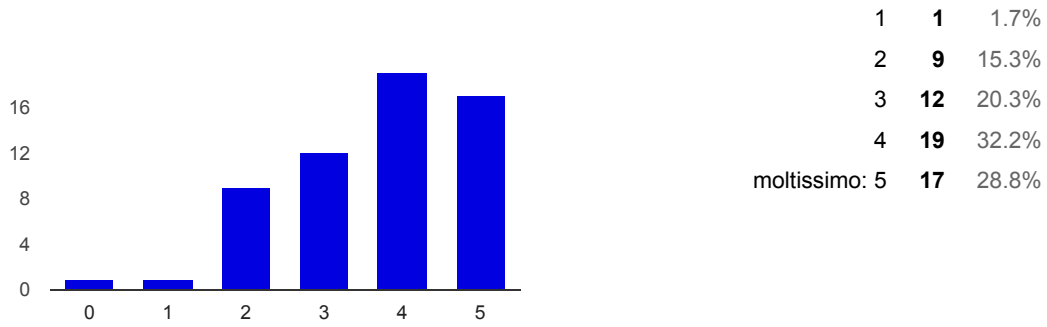
**So utilizzare le risorse on line dei miei libri di testo (libro digitale, approfondimenti, multimedia, classe virtuale, cloud, ecc)**



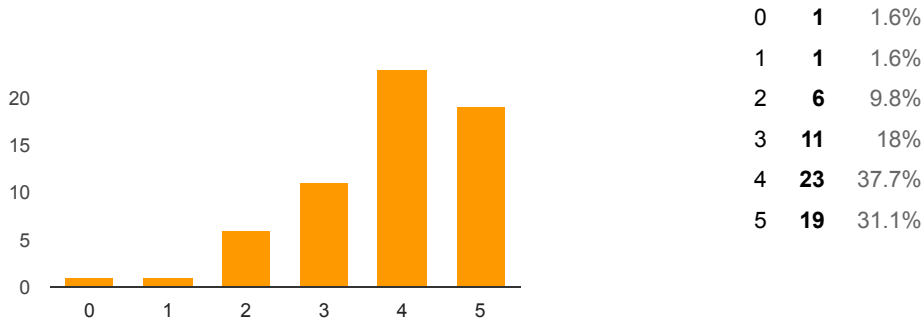
per niente: 0	9	15.3%
1	3	5.1%
2	20	33.9%
3	15	25.4%
4	6	10.2%
benissimo: 5	6	10.2%

**Penso che le risorse digitali possano contribuire a migliorare i risultati d'apprendimento**

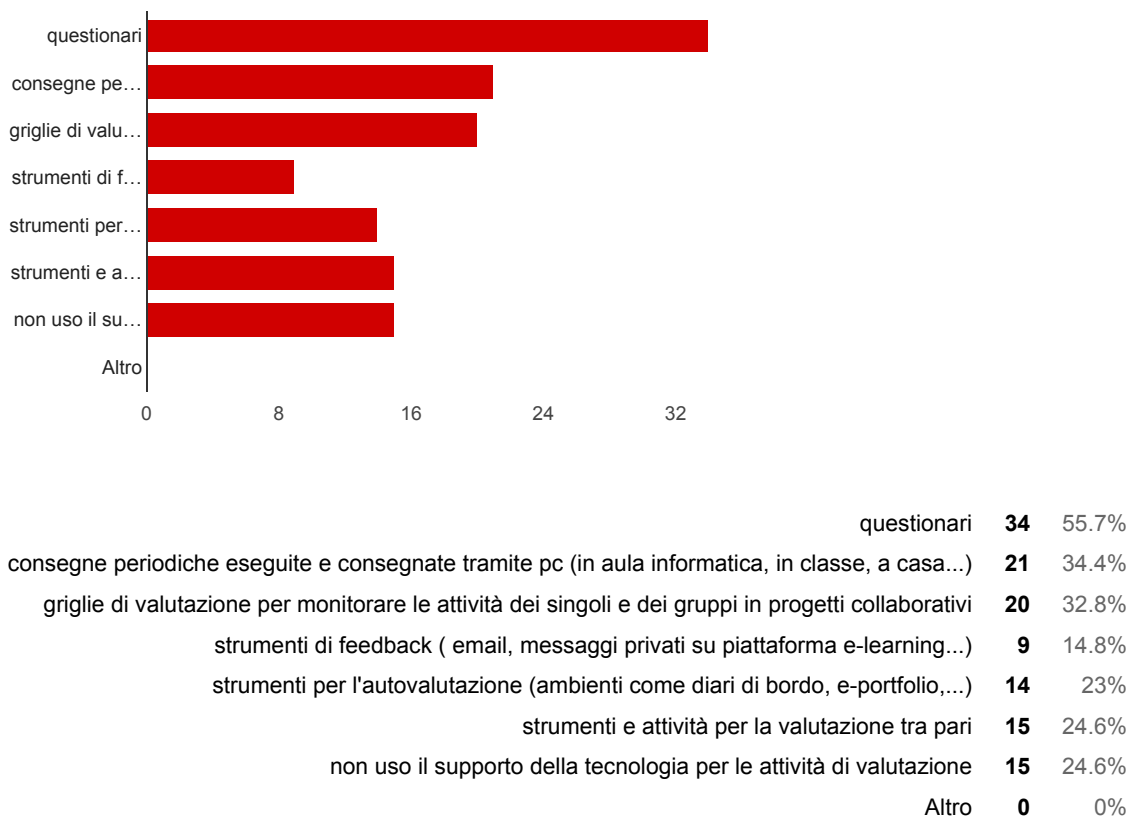
per niente: 0	1	1.7%
---------------	---	------



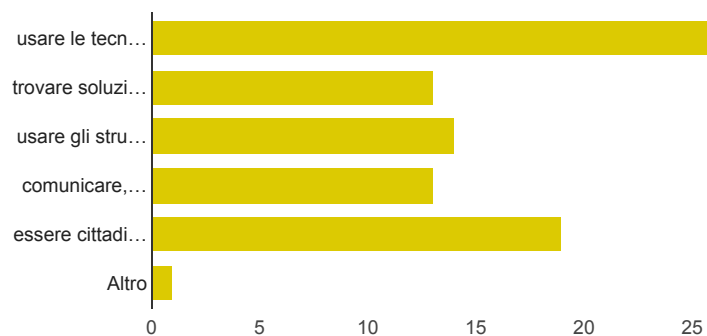
**Quale valore, da 0 a 5, attribuisce alle competenze digitali nell'ambito degli obiettivi didattici?**



**Progetta e realizza con il supporto delle tecnologie le seguenti tipologie di strumenti di valutazione:**

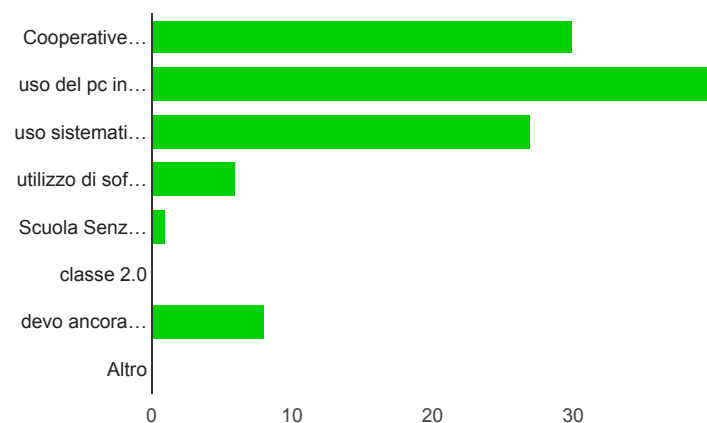


**Progetto e propongo attività didattiche con le TIC finalizzate all'acquisizione da parte degli studenti delle seguenti abilità/competenze:**



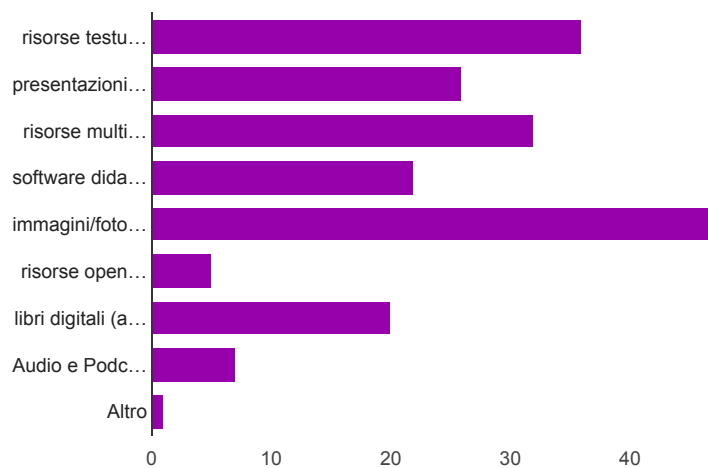
usare le tecnologie per la comunicazione e l'informazione	<b>26</b>	57.8%
trovare soluzioni a problemi e prendere decisioni	<b>13</b>	28.9%
usare gli strumenti di produttività in modo creativo ed efficace (editor di testo, fogli elettronici, presentazioni,...)	<b>14</b>	31.1%
comunicare, collaborare pubblicare e produrre contenuti digitali	<b>13</b>	28.9%
essere cittadini informati e responsabili	<b>19</b>	42.2%
Altro	<b>1</b>	2.2%

**Quali modalità di innovazione didattica conosci e sperimenti abbastanza regolarmente?**



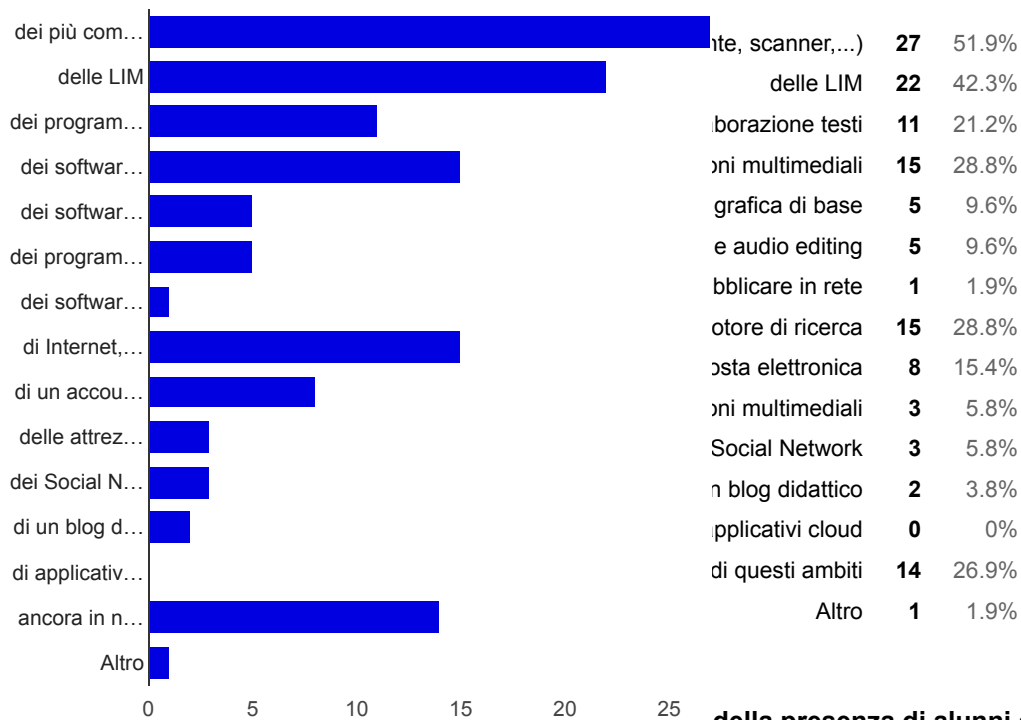
Cooperative Learning	<b>30</b>	50.8%
uso del pc in classe	<b>40</b>	67.8%
uso sistematico della LIM	<b>27</b>	45.8%
utilizzo di software/piattaforme open source o free	<b>6</b>	10.2%
Scuola Senza Zaino	<b>1</b>	1.7%
classe 2.0	<b>0</b>	0%
devo ancora sperimentare nuove modalità didattiche	<b>8</b>	13.6%
Altro	<b>0</b>	0%

**Per costruire materiali didattici da usare nell'ambito delle mie attività di insegnamento utilizzo le seguenti risorse digitali:**

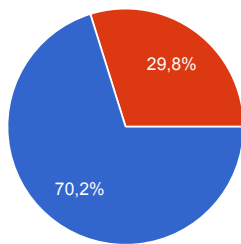


Risorsa	Numero	Percentuale
risorse testuali sul web	<b>36</b>	61%
presentazioni (tipo PowerPoint)	<b>26</b>	44.1%
risorse multimediali	<b>32</b>	54.2%
software didattici specifici	<b>22</b>	37.3%
immagini/foto digitali	<b>47</b>	79.7%
risorse open source	<b>5</b>	8.5%
libri digitali (anche libro di testo)	<b>20</b>	33.9%
Audio e Podcast	<b>7</b>	11.9%
Altro	<b>1</b>	1.7%

### Guido gli alunni ad utilizzare le funzioni di base

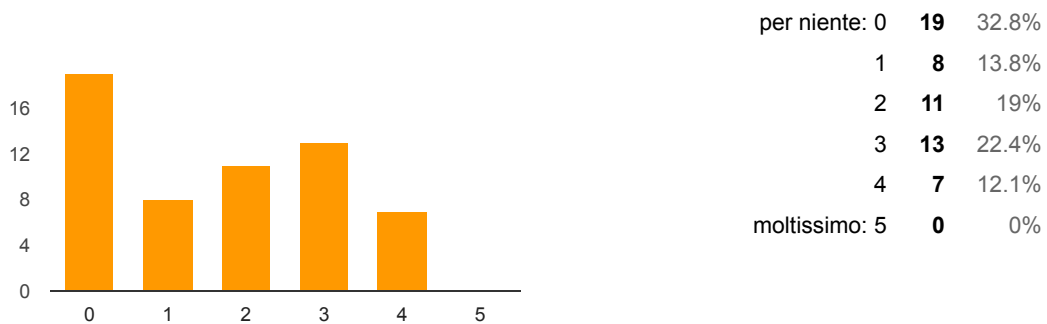


**della presenza di alunni con**



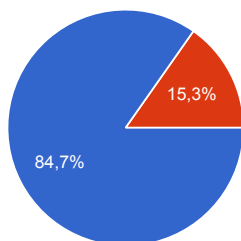
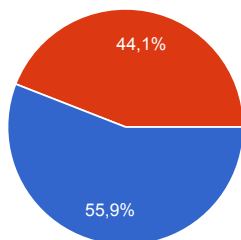
si	40	70.2%
no	17	29.8%

**Gestisco scenari di apprendimento (anche tenendo conto dell'ambiente e degli arredi) che vedano l'uso delle tecnologie digitali con singoli studenti o piccoli gruppi in modo tale che questo non disturbi, ma al contrario si integri con l'attività del resto della classe**



**Faccio uso degli strumenti digitali per comunicare e collaborare con gli alunni**

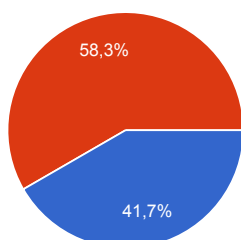
si	33	55.9%
no	26	44.1%



**re e collaborare con i colleghi**

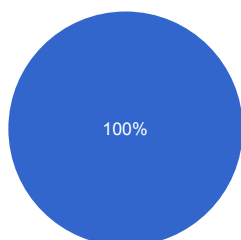
si **50** 84.7%  
no **9** 15.3%

**Faccio uso degli strumenti digitali per comunicare con i genitori**



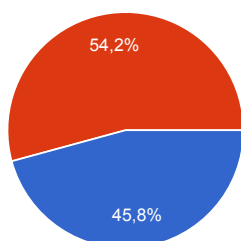
si **25** 41.7%  
no **35** 58.3%

**Utilizzo le risorse disponibili in Internet per la mia crescita professionale**



si **61** 100%  
no **0** 0%

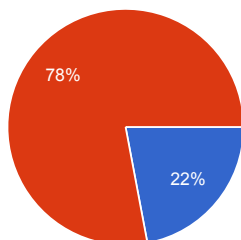
**Partecipo a comunità professionali online e/o social network...**



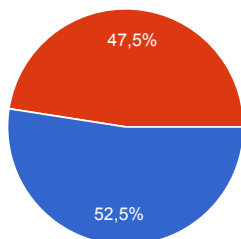
si **27** 45.8%  
no **32** 54.2%

**Produco e condivido in rete risorse utili per la crescita professionale dei miei colleghi**

si **13** 22%  
no **46** 78%

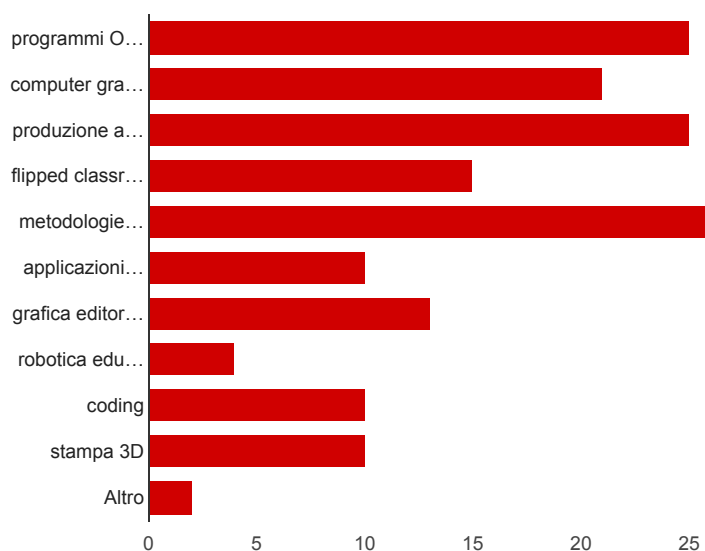


**40. mi rivolgo alla formazione a distanza per frequentare corsi di aggiornamento**



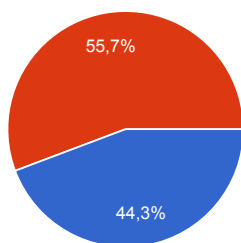
si **32** 52.5%  
no **29** 47.5%

**Sono interessato ad approfondire i seguenti temi:**



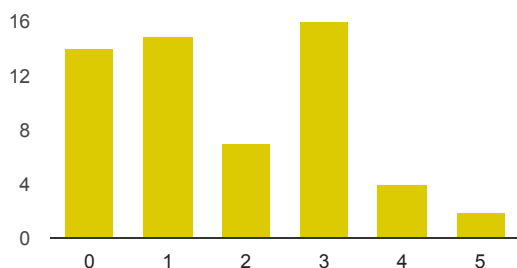
programmi Office e affini	<b>25</b>	41.7%
computer grafica	<b>21</b>	35%
produzione audio/video	<b>25</b>	41.7%
flipped classroom	<b>15</b>	25%
metodologie didattiche collaborative	<b>26</b>	43.3%
applicazioni web open	<b>10</b>	16.7%
grafica editoriale e produzione di ebook	<b>13</b>	21.7%
robotica educativa	<b>4</b>	6.7%
coding	<b>10</b>	16.7%
stampa 3D	<b>10</b>	16.7%
Altro	<b>2</b>	3.3%

### Sono in possesso di certificazioni informatiche



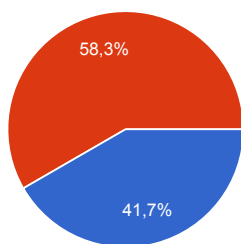
sì **27** 44.3%  
no **34** 55.7%

### Conosco i riferimenti normativi nazionali relativi all'utilizzo delle TIC nella didattica



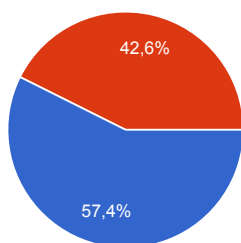
per niente: 0 **14** 24.1%  
1 **15** 25.9%  
2 **7** 12.1%  
3 **16** 27.6%  
4 **4** 6.9%  
benissimo: 5 **2** 3.4%

### Ho letto il Piano Nazionale della Scuola Digitale (PNSD)



sì **25** 41.7%  
no **35** 58.3%

### Conosco il ruolo dell'Animatore Digitale nella scuola



sì **35** 57.4%  
no **26** 42.6%

## Numero di risposte giornaliere



